

Социологический опрос обучающихся

# Инфраструктура ШКОЛЫ

*ГБОУ СОШ №2 «ОЦ» с. Борское*

# ОСНОВНАЯ ИНФОРМАЦИЯ

**Цель опроса: выявить степень удовлетворенности обучающихся инфраструктурой и комфортом школы**

**Обучающиеся: 714**

**Респонденты: 215**

**Респонденты: 30,11%**

## Респонденты

1 класс: 4,8%

2 класс: 3,4%

3 класс: 4,3%

4 класс: 2,6%

5 класс: 7,4%

6 класс: 8,7%

7 класс: 8,2

8 класс: 10,9%

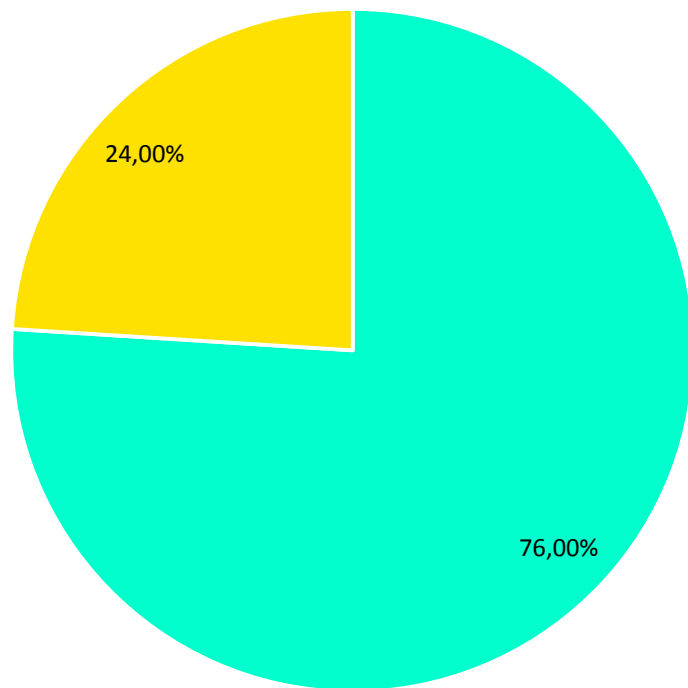
9 класс: 8,7%

10 класс: 3%

11 класс: 4,3%

## Вопрос 1.

Считаете ли вы, что школе нужен ремонт/смена дизайна?



■ Да ■ Нет

Мы видим по данному вопросу, что дети хотят видеть преобразование школы. Респонденты считают, что ремонт и смена дизайна будут положительно влиять на повышение качества обучения и воспитания.

## Вопрос 2.

**В каких кабинетах вы бы хотели сделать ремонт и что именно хотели бы изменить?**

**География**

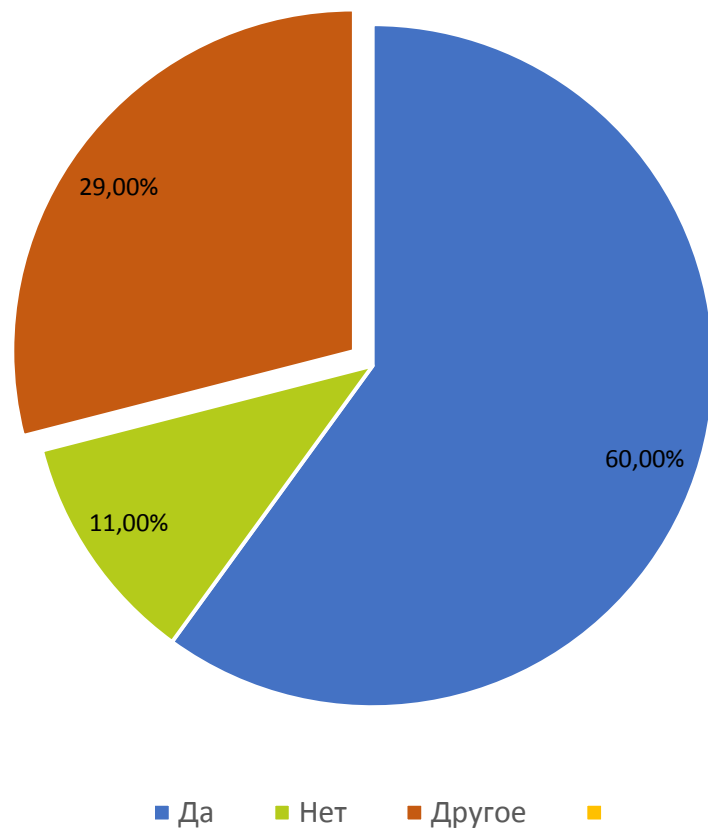
**Спортивный зал**

**Физика История**

Школьники хотят сделать ремонт в кабинетах, а именно оформить стены, пол, потолок в соответствии со спецификой каждой науки соответственно.

### Вопрос 3.

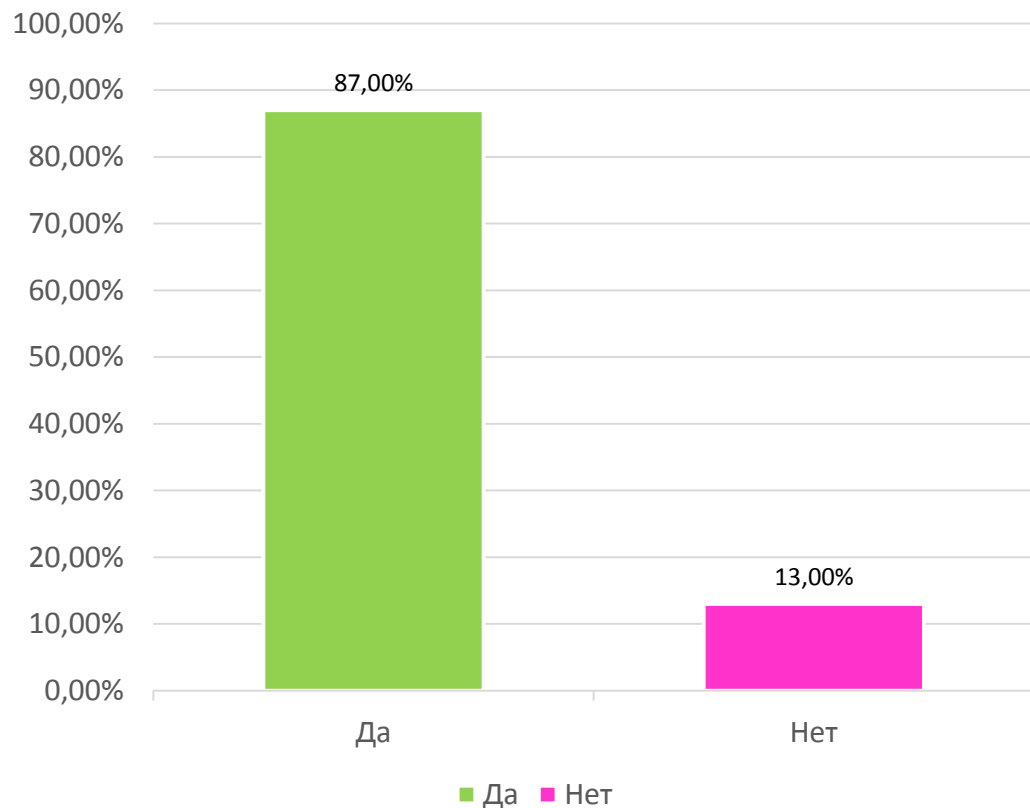
Считаете ли вы, что кабинет (интерьер) влияют на интерес к предмету?



По итогам данного вопроса, можно увидеть - большинство детей считают, что эмоциональная составляющая во многом зависит от комфорта кабинетов. И интереснее заниматься в красиво оформленных кабинетах, оснащенных соответствующим тематическим оборудованием.

## Вопрос 4.

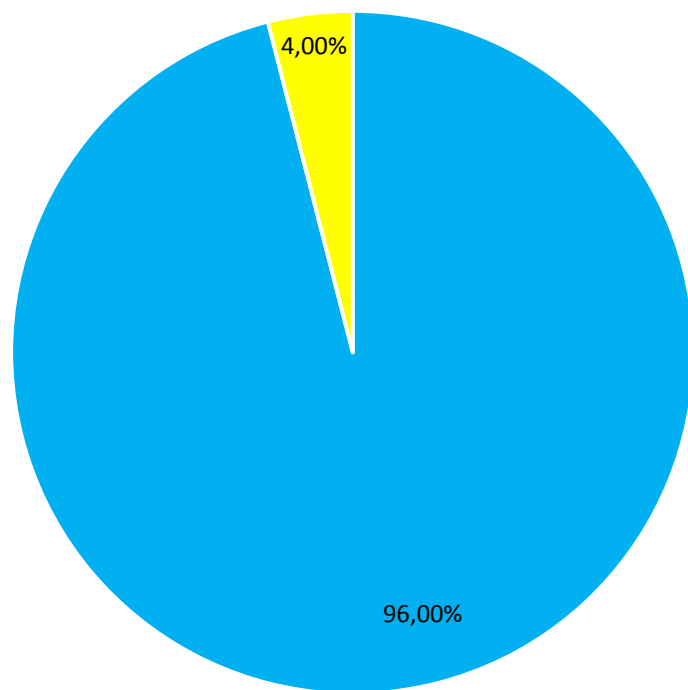
### Все ли вас устраивает в организации питьевого режима?



По данному графику можно увидеть, что с основным питьевой режим устраивает, но 13% респондентов с этим не согласны.

## Вопрос 5.

**Хотели бы вы использовать кулеры и одноразовые стаканы для питьевого режима?**

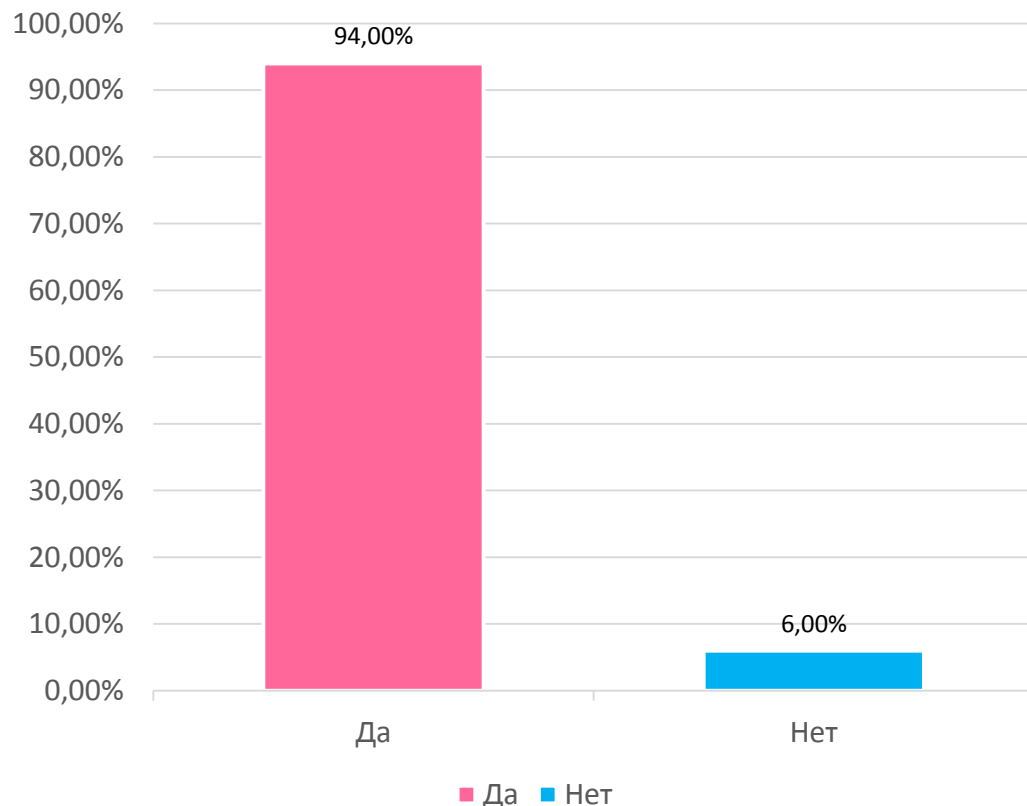


■ Да ■ Нет

По данной диаграмме можно увидеть, что почти все респонденты поддержали идею о необходимости использования кулеров с одноразовыми стаканами для улучшения питьевого режима школьников.

## Вопрос 6.

### Нужно ли место отдыха, где можно провести время на перемене



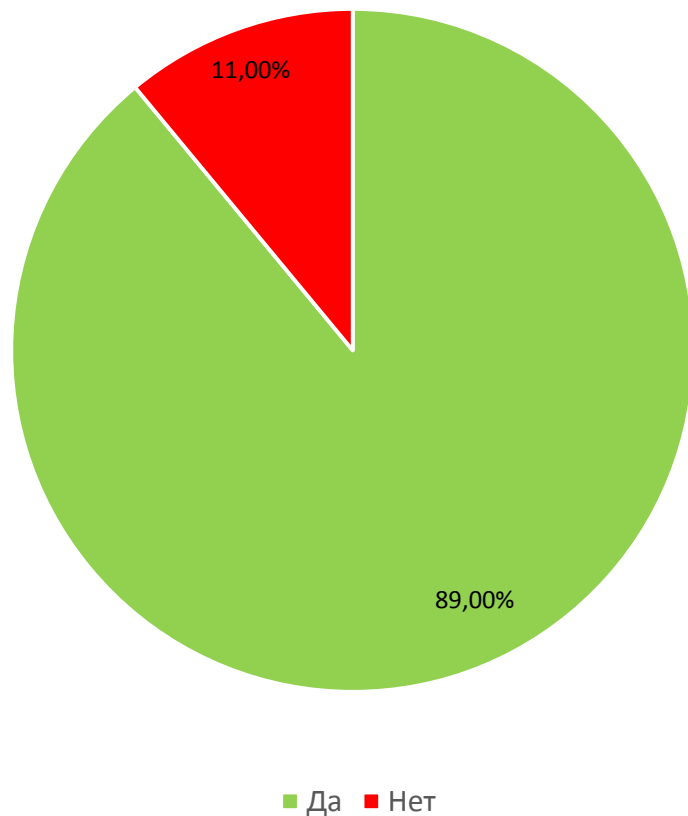
По данному графику можно увидеть, что дети хотят как участвовать в школьных активностях, так и отдыхать.

У нас есть ребята с периферии, которым часто приходится ждать автобус. Мы считаем, что зал отдыха очень пригодился бы обучающимся, ведь они смогут тогда провести время вне уроков в более комфортной обстановке, чем просто сидеть в коридорах.



## Вопрос 7.

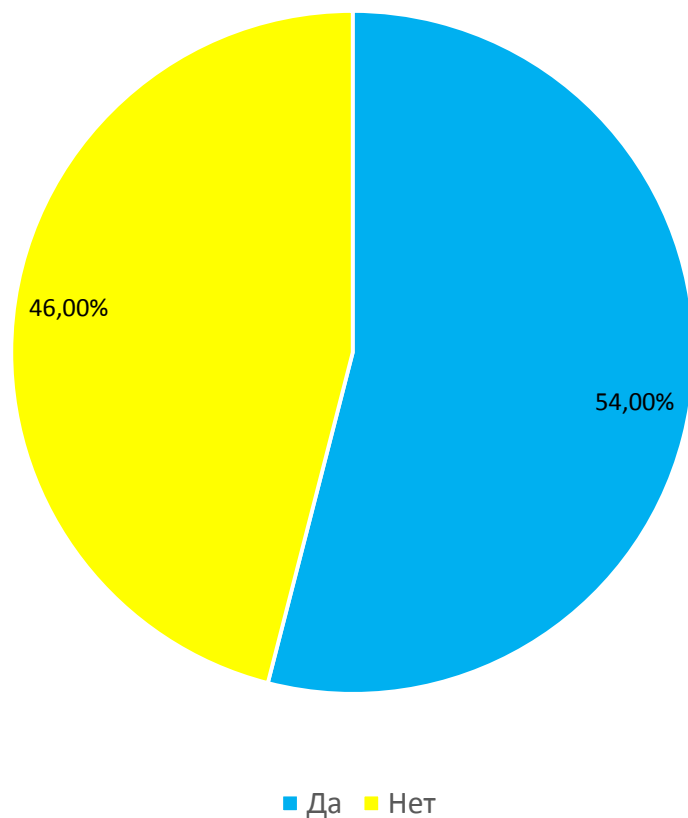
**Нужен ли информационный стенд, где будет прописан анонс, планируемых мероприятий?**



Мы видим по данному вопросу, что дети хотят видеть наглядно в каких конкурсах они могут поучаствовать.

## Вопрос 8.

### Хотели бы вы пользоваться учебниками в электронном формате?



По итогам данного вопроса мнения респондентов разделились. Диаграмма показывает, что большинство детей устраивает обучение по учебникам на бумажной основе. Вторая часть школьников пожелала обучаться по источникам электронного формата.

## Вопрос 9.

Что лично для вас нужно изменить в школе для улучшения комфорта?

Телевизор      Буфет

Велопарковка

Зимний сад

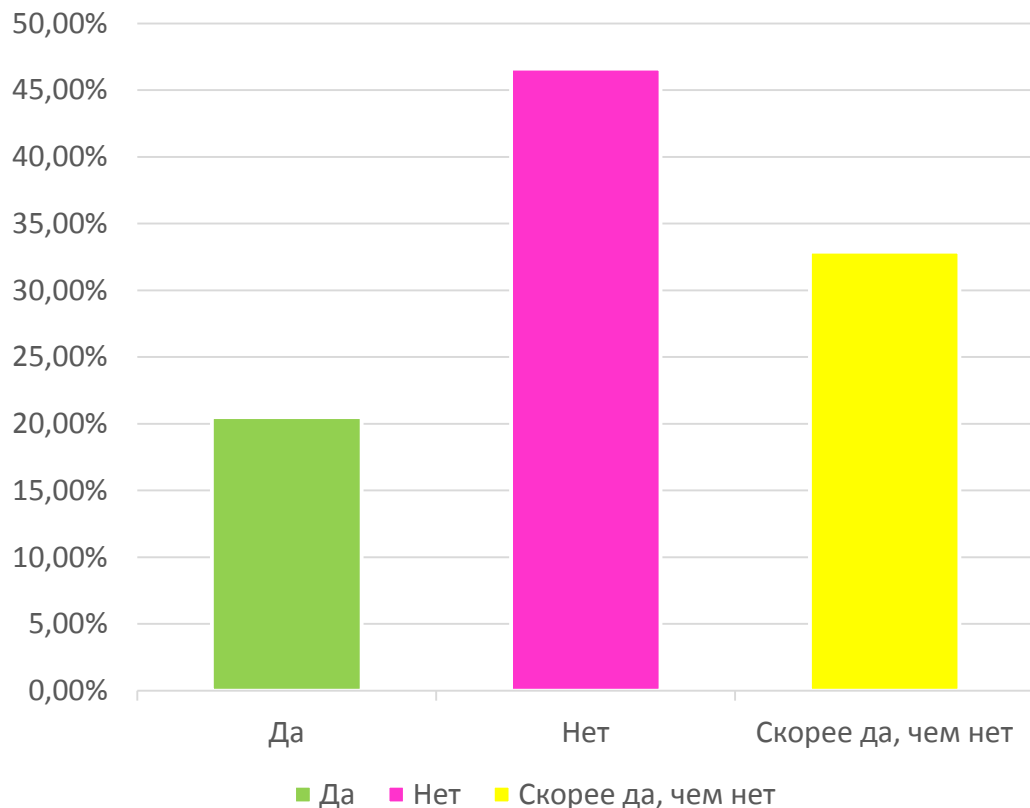
Тренажеры

Кофемашина

Ответы на данный вопрос разноплановые. Одни пожелали с комфортом добраться до школы и припарковать свой велосипед. Других больше волнует питание. А третьи хотят отдыхать в комфорте.

## Вопрос 10.

### Ты активно участвуешь в ученическом самоуправлении?



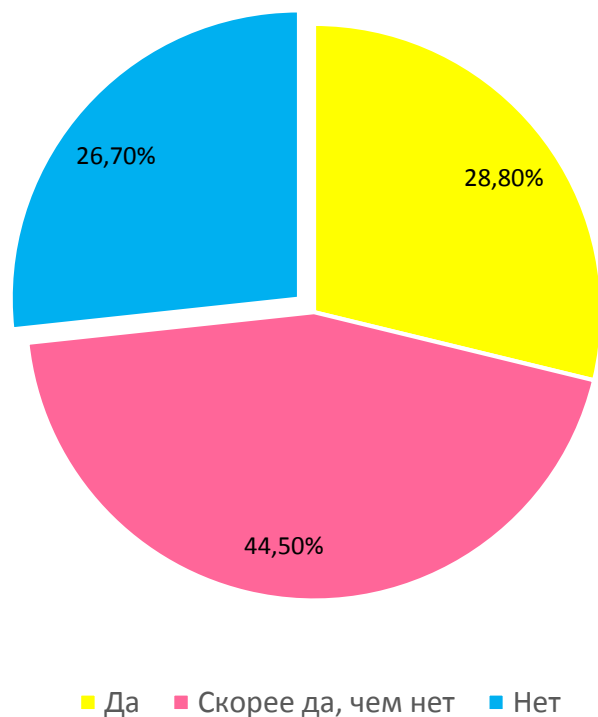
По данному вопросу мы можем заметить, что не все дети активно участвуют в ученическом самоуправлении.

Мы понимаем, что это нужно исправлять и привлекать как можно больше ребят к нашей деятельности.

## Вопрос 11.

### Ты можешь разработать план чего-либо?

Вопрос 6



По данному вопросу, мы можем заметить на графике что дети могут нам помочь в разработке планов наших дальнейших работ, которые мы будем проводить внутри нашей школы.

## Вопрос 12.

Какую помощь ты можешь оказать для улучшения комфорта в школе?

Оказание помощи в ремонте

Волонтерская помощь

Покраска стен

Привлечение к помощи родителей

Оформление школы к Новому году

Оформление фойе и кабинетов к праздникам

Этот вопрос был открытым, дети могли написать свои предложения и свою помощь.

По данным ответам можно заметить, что дети хотят активно помогать школе и для удобства самим себе. Предлагают любую посильную им помощь.

## ВЫВОДЫ

- В целом респонденты удовлетворены инфраструктурой образовательной организации и их все устраивает.
- Но для улучшения комфорта обучающиеся поддерживают изменения в сторону школьного комфорта.
- А также сами готовы оказывать помощь в виде оформления кабинетов, фойе, рекреаций.
- Благодаря опросу мы понимаем что нужно менять, над чем работать, а где нужно прибегнуть к помощи самих ребят.